



"Takeda"

12/06/2008 14:15

To

cc

Subject 香港研究協會----五成二市民不知道醫療改革諮詢內容

【新聞稿】

五成二市民不知道醫療改革諮詢內容

政府現正就醫療改革進行第一階段的諮詢，香港研究協會就此於6月3至10日展開全港隨機抽樣電話訪問，成功訪問了2955名十八歲或以上市民，以了解市民對醫療改革的意見。

調查結果顯示：五成二受訪者表示「不知道」有關醫療改革諮詢的內容，表示「知道」的則佔四成一。對於推行醫療改革，四成半受訪者對此表示「贊成」，而表示「不贊成」的佔三成六。

調查亦問及受訪者對諮詢文件所建議的五項措施的意見。結果顯示：六成半受訪者表示「贊成」加強基層醫療服務，表示「不贊成」的則佔一成七；四成一受訪者表示「贊成」推動公私營醫療協作，而表示「不贊成」的佔三成一；六成半受訪者表示「贊成」建立電子病歷資料庫，表示「不贊成」的則佔一成半；六成七受訪者表示「贊成」強化公共醫療安全網，表示「不贊成」的則佔一成三。至於制訂醫療輔助融資方案，最多受訪者表示「無意見」，佔三成七；其次是「不贊成」，佔三成半；而表示「贊成」的佔兩成八。

對於諮詢文件提出的六個醫療融資方案，四成八受訪者表示「不明白」社會醫療保障方案的內容，表示「不贊成」的佔兩成二，而表示「贊成」的佔兩成；四成三受訪者表示「不贊成」用者自付費用方案，表示「贊成」的佔兩成七，而表示「不明白方案內容」的佔兩成四；三成半受訪者表示「不贊成」醫療儲蓄戶口方案，而表示「贊成」的同樣佔三成半，表示「不明白方案內容」的則佔兩成四；三成八受訪者表示「贊成」自願私人醫療保險方案，而表示「不贊成」的佔三成一，表示「不明白方案內容」的則佔兩成三；五成一受訪者表示「不贊成」強制私人醫療保險方案，表示「贊成」及「不明白方案內容」的則各佔兩成一。至於個人健康保險儲備方案，四成四受訪者對此表示「贊成」，三成一表示「不贊成」的佔三成一，而表示「不明白方案內容」的佔兩成。

諮詢文件指出公共醫療負擔將越來越重，四成六受訪者表示「不願意」分擔部份的公共醫療開支，表示「願意」的佔三成。在表示「願意」分擔部份公共醫療開支的受訪者中，最多受訪者表示願意付出「約收入的百分之三」，佔六成四；其次是「約收入的百分之五」，佔兩成一；再次是「無意見」，佔百分之九，而表示願意付出「約收入的百分之十」及「收入的百分之十以上」的，分別佔百分之四及百分之一。

香港研究協會負責人表示，有五成二受訪者表示不知道是次醫療改革諮詢的內容，相信與是次醫療改革諮詢文件內容較為繁多、複雜有關。有四成半受訪者贊成推行醫療改革，反映多數市民認為香港的醫療制度是有需要進行改革的。對於諮詢文件所建議的五項措施，超過六成受訪者贊成「加強基層醫療服務」、「電子病歷資料庫」及「強化公共醫療安全網」，反映以上三項措施的建議均獲得市民的認同。至於「制訂醫療輔助融資方案」，有三成半市民表示不贊成，比表示贊成的多百分之七，反映制定輔助融資方案的建議未能得到多數市民的支持，相信與市民擔心推行醫療融資將加重其生活負擔有關；有近四成受訪者對此表示「無意見」，反映部分市民對制定融資方案建議抱觀望態度。調查亦發現，近半市民表示不願意分擔部份公共醫療開支，只有三成市民表示願意，而大部市民願意付出的約佔其收入的百分之三。

值得注意的是，在六個醫療融資方案中，最多受訪者贊成的是「個人健康保險儲備方案」，但支持者不過半數，佔四成四；「強制私人醫療保險方案」最不受歡迎，有五成一受訪者表示不贊成。而六個方案都有兩成或以上的受訪者表示不明白方案內容，其中，「社會醫療保障方案」最多，有近五成受訪者表示不明白其內容。

香港研究協會負責人建議政府加強宣傳力度，全面、深入地向市民講解醫療改革的內容，尤其是市民所關心的六個融資方案，提供足夠且清晰的資訊，向市民清楚陳述各方案的利弊，凝聚市民共識，盡快制定出一套大多數市民能接受的、符合香港醫療服務長遠發展的改革方案。

附件：調查結果分析圖表(共三頁)

發稿機構：香港研究協會

電郵：info@rahk.org

12日

聯絡人：麥燕薇小姐

電話：3119 8883

網址：www.rahk.org

傳真：2137 3839

發稿日期：2008年6月



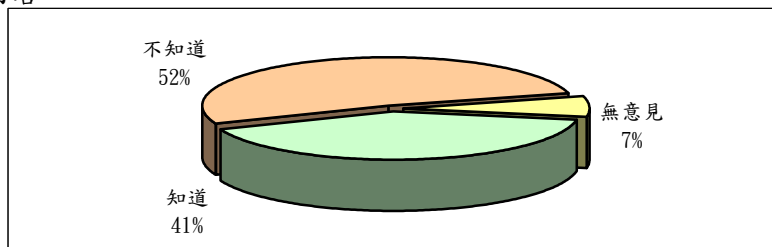
384chart.pdf

香港研究協會

問卷名稱：市民對醫療改革諮詢文件的意見調查
調查期間：2008年6月3日至10日
有效問卷數目：2955份
調查方法：以隨機抽取電話號碼作全港性電話調查
調查目的：政府現正就醫療改革進行第一階段的諮詢，本會就此進行調查，以了解香港市民對醫療改革的意見。

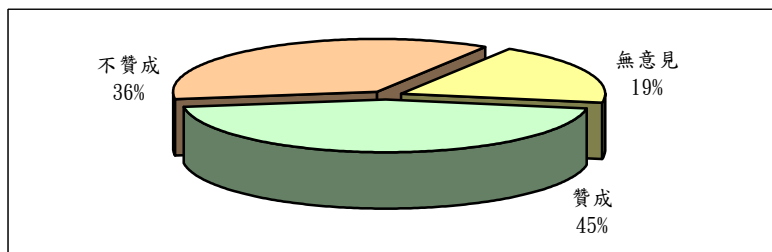
1 受訪者是否知道有關醫療改革諮詢的內容

知道	41%
不知道	52%
無意見	7%



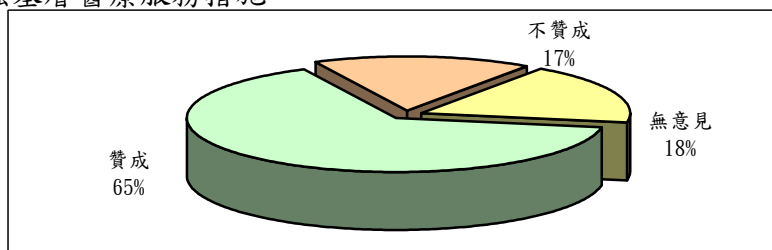
2 受訪者是否贊成推行醫療改革

贊成	45%
不贊成	36%
無意見	19%



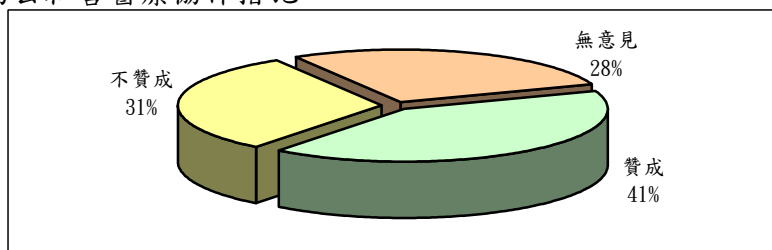
3 受訪者是否贊成諮詢文件所建議的加強基層醫療服務措施

贊成	65%
不贊成	17%
無意見	18%



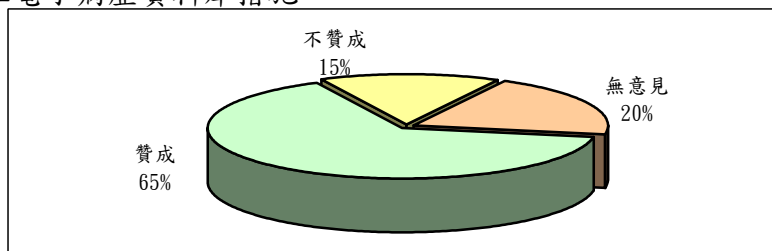
4 受訪者是否贊成諮詢文件所建議的推動公私營醫療協作措施

贊成	41%
不贊成	31%
無意見	28%



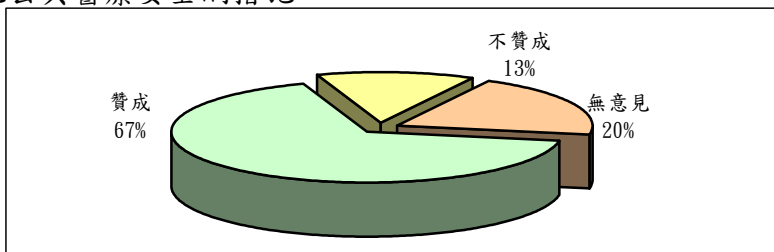
5 受訪者是否贊成諮詢文件所建議的建立電子病歷資料庫措施

贊成	65%
不贊成	15%
無意見	20%



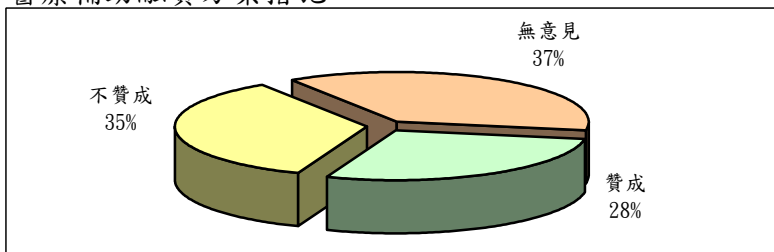
6 受訪者是否贊成諮詢文件所建議的強化公共醫療安全網措施

贊成	67%
不贊成	13%
無意見	20%



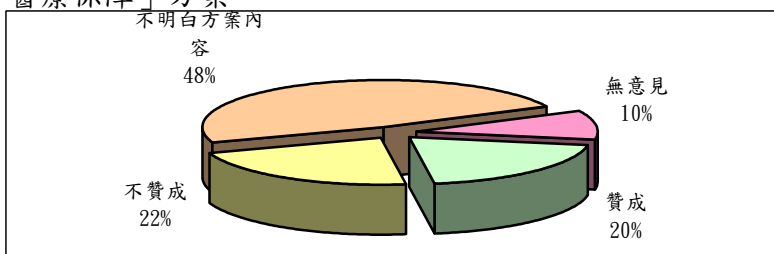
7 受訪者是否贊成諮詢文件所建議的制訂醫療輔助融資方案措施

贊成	28%
不贊成	35%
無意見	37%



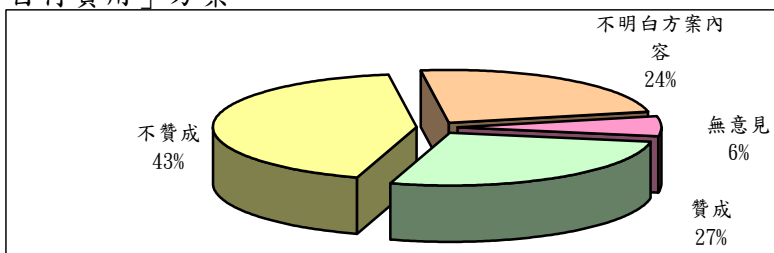
8 受訪者是否贊成諮詢文件提出的「社會醫療保障」方案

贊成	20%
不贊成	22%
不明白方案內容	48%
無意見	10%



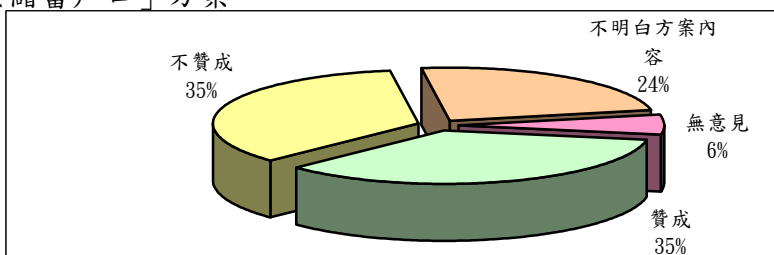
9 受訪者是否贊成諮詢文件提出的「用者自付費用」方案

贊成	27%
不贊成	43%
不明白方案內容	24%
無意見	6%



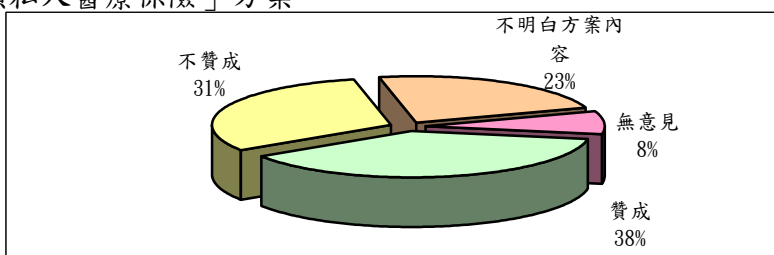
10 受訪者是否贊成諮詢文件提出的「醫療儲蓄戶口」方案

贊成	35%
不贊成	35%
不明白方案內容	24%
無意見	6%



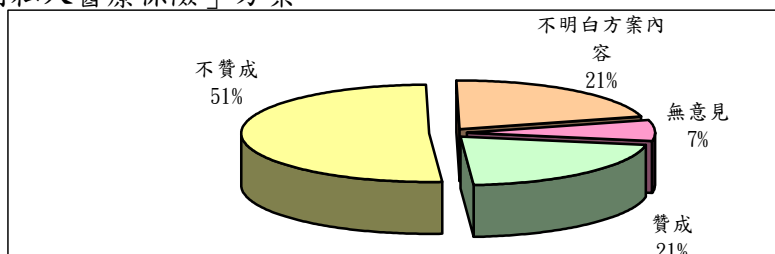
11 受訪者是否贊成諮詢文件提出的「自願私人醫療保險」方案

贊成	38%
不贊成	31%
不明白方案內容	23%
無意見	8%



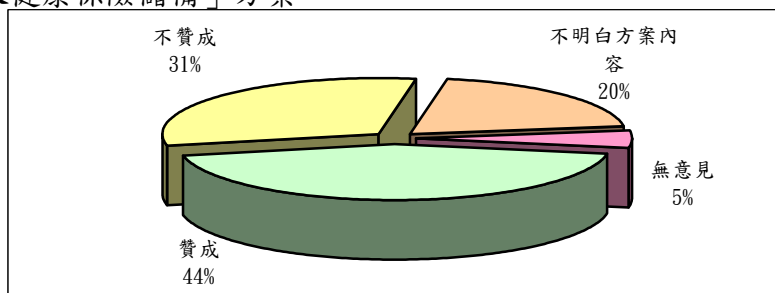
12 受訪者是否贊成諮詢文件提出的「強制私人醫療保險」方案

贊成	21%
不贊成	51%
不明白方案內容	21%
無意見	7%



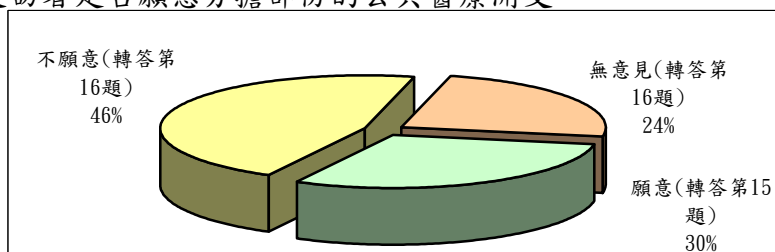
13 受訪者是否贊成諮詢文件提出的「個人健康保險儲備」方案

贊成	44%
不贊成	31%
不明白方案內容	20%
無意見	5%




14 文件指出公共醫療負擔將越來越重，受訪者是否願意分擔部份的公共醫療開支

願意(轉答第15題)	30%
不願意(轉答第16題)	46%
無意見(轉答第16題)	24%



15 受訪者願意付出的比例

約收入的百分之三	64%
約收入的百分之五	21%
約收入的百分之十	4%
收入的百分之十以上	2%
無意見	9%



16 受訪者的年齡分佈

未滿18歲	0%
18至30歲	22%
31至40歲	21%
41至65歲	49%
65歲以上	8%

17 受訪者的學歷分佈

小學或以下	9%
中學	51%
大專或以上	40%

18 受訪者認為自己是

低收入人士	54%
中產人士	42%
高收入人士	4%

問卷名稱：市民對醫療改革諮詢文件的意見調查

調查期間：2008年6月3日至10日

有效問卷數目：2955份

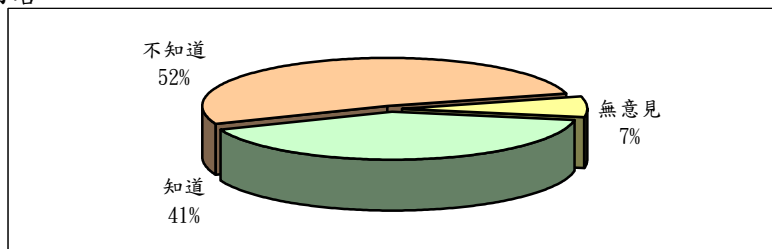
調查方法：以隨機抽取電話號碼作全港性電話調查

調查目的：政府現正就醫療改革進行第一階段的諮詢，本會就此進行調查，以了解香港市民對醫療改革的意見。

【補充資料】

1 受訪者是否知道有關醫療改革諮詢的內容

知道	41%
不知道	52%
無意見	7%

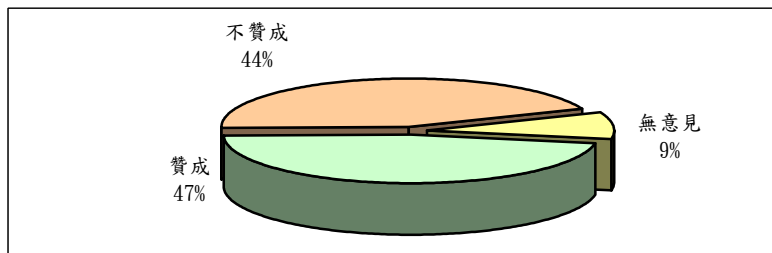


以下各題是以

1200名「知道有關醫療改革諮詢內容」的受訪者作分析

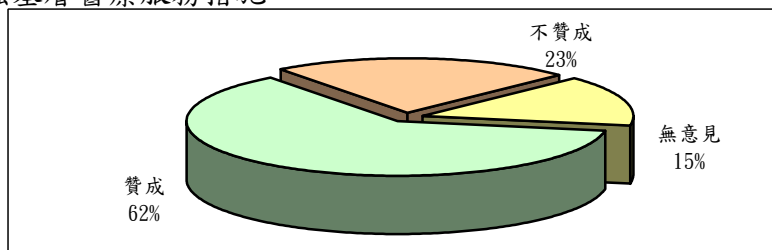
2 受訪者是否贊成推行醫療改革

贊成	47%
不贊成	44%
無意見	9%



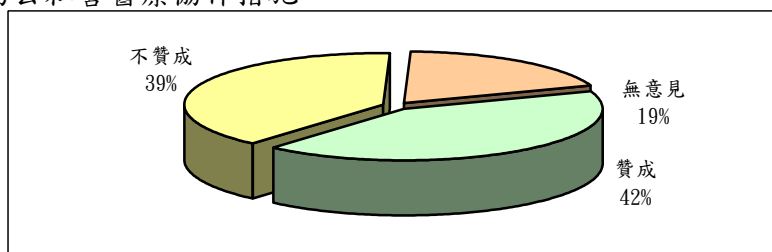
3 受訪者是否贊成諮詢文件所建議的加強基層醫療服務措施

贊成	62%
不贊成	23%
無意見	15%



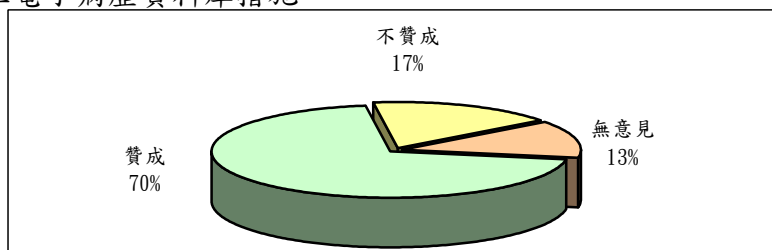
4 受訪者是否贊成諮詢文件所建議的推動公私营醫療協作措施

贊成	42%
不贊成	39%
無意見	19%



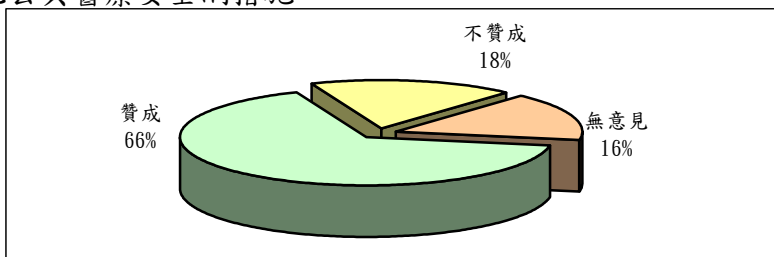
5 受訪者是否贊成諮詢文件所建議的建立電子病歷資料庫措施

贊成	70%
不贊成	17%
無意見	13%



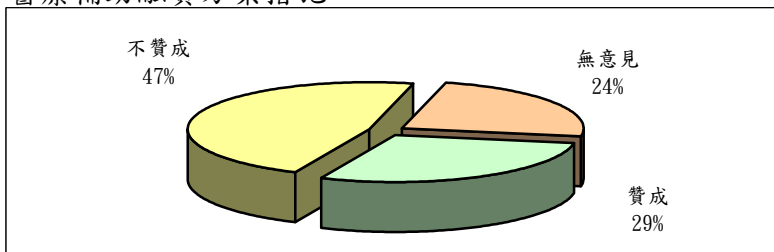
6 受訪者是否贊成諮詢文件所建議的強化公共醫療安全網措施

贊成	66%
不贊成	18%
無意見	16%



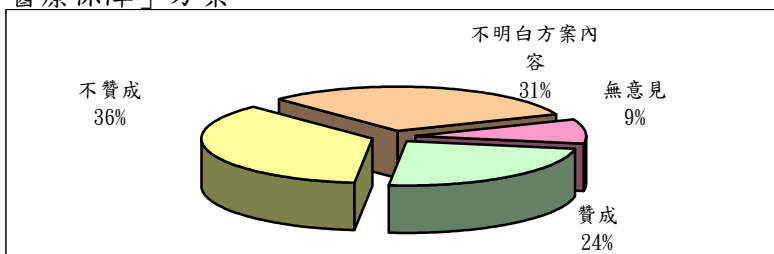
7 受訪者是否贊成諮詢文件所建議的制訂醫療輔助融資方案措施

贊成	29%
不贊成	47%
無意見	24%



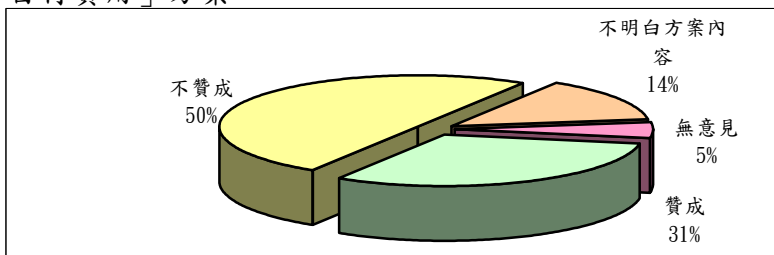
8 受訪者是否贊成諮詢文件提出的「社會醫療保障」方案

贊成	24%
不贊成	36%
不明白方案內容	31%
無意見	9%



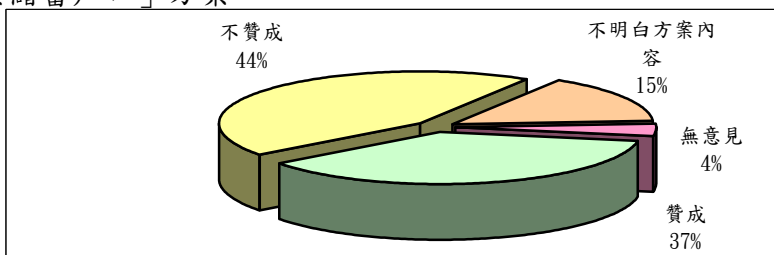
9 受訪者是否贊成諮詢文件提出的「用者自付費用」方案

贊成	31%
不贊成	50%
不明白方案內容	14%
無意見	5%



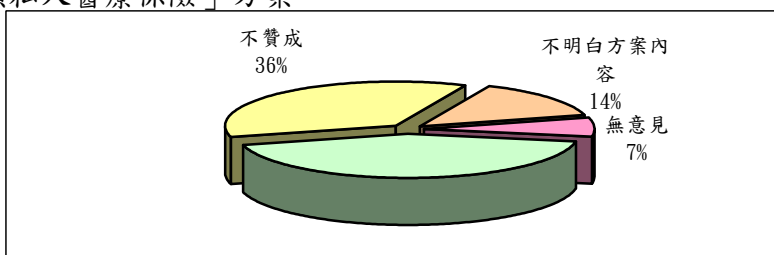
10 受訪者是否贊成諮詢文件提出的「醫療儲蓄戶口」方案

贊成	37%
不贊成	44%
不明白方案內容	15%
無意見	4%



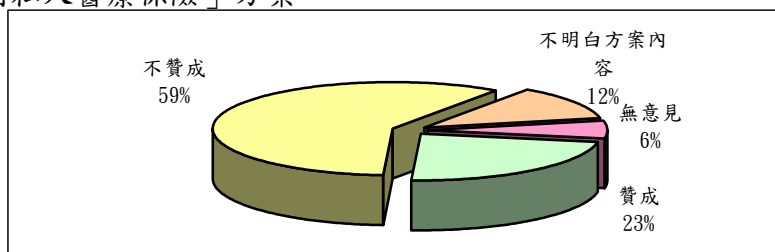
11 受訪者是否贊成諮詢文件提出的「自願私人醫療保險」方案

贊成	43%
不贊成	36%
不明白方案內容	14%
無意見	7%



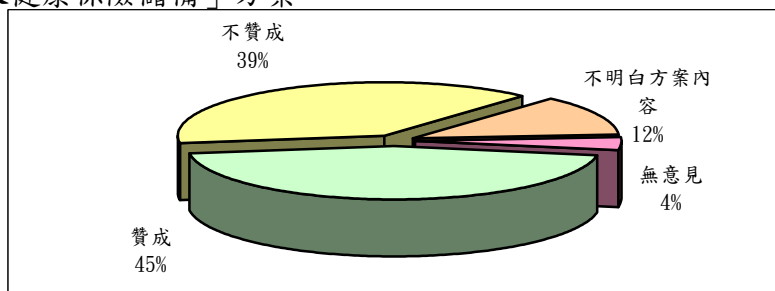
12 受訪者是否贊成諮詢文件提出的「強制私人醫療保險」方案

贊成	23%
不贊成	59%
不明白方案內容	12%
無意見	6%




13 受訪者是否贊成諮詢文件提出的「個人健康保險儲備」方案

贊成	45%
不贊成	39%
不明白方案內容	12%
無意見	4%



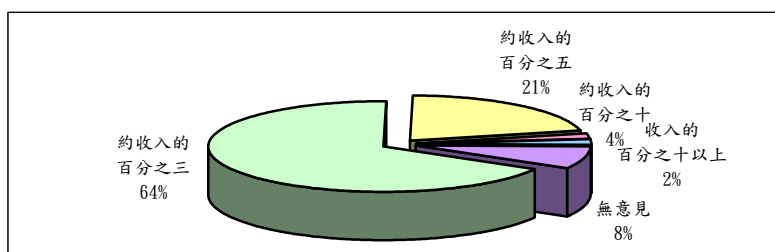
14 文件指出公共醫療負擔將越來越重，受訪者是否願意分擔部份的公共醫療開支

願意(轉答第15題)	34%
不願意(轉答第16題)	49%
無意見(轉答第16題)	17%



15 受訪者願意付出的比例

約收入的百分之三	67%
約收入的百分之五	21%
約收入的百分之十	2%
收入的百分之十以上	2%
無意見	8%



16 受訪者的年齡分佈

未滿18歲	20%
18至30歲	22%
31至40歲	50%
41至65歲	8%
65歲以上	8%

17 受訪者的學歷分佈

小學或以下	5%
中學	47%
大專或以上	48%

18 受訪者認為自己是

低收入人士	46%
中產人士	49%
高收入人士	5%